

FOLHA INFORMATIVA | AR/DIC/DILP/51

# ATIVIDADE PARLAMENTAR DURANTE O PERÍODO DA COVID-19

15 de março a 15 de maio de 2020

Data: 09 de junho de 2020

Autor: **Divisão de Informação Legislativa e Parlamentar**

## Aviso legal e direitos de autor

Este documento é um resumo de informação publicada e não representa necessariamente a opinião do autor ou da Assembleia da República. O documento foi produzido para apoio aos trabalhos parlamentares dos Deputados e Funcionários da Assembleia da República.

© Assembleia da República, 2019. Direitos reservados nos termos do artigo 52º da Lei nº 28/2003, de 30 de julho.

## Índice

<b>Tabela 1: Atividade parlamentar durante o período da Covid-19</b> .....	3
<b>Gráfico 1: N.º de reuniões plenárias</b> .....	4
<b>Gráfico 2: N.º de horas das reuniões plenárias</b> .....	5
<b>Gráfico 3: N.º de reuniões de Comissões</b> .....	6
<b>Gráfico 4: N.º de textos legislativos aprovados</b> .....	7

**Tabela 1: Atividade parlamentar durante o período da Covid-19**

Parlamentos	Plenário		Comissões	N.º de textos legislativos
	N.º de reuniões	N.º de h/m reuniões	N.º de reuniões	aprovados
BELGIUM - CHAMBRE DES REPRESENTANTS	15	56:37	128	33
CANADA - CHAMBRE DES COMMUNES	5	41:13	72	4
ESTONIA - RIIGIKOGU	27	75:34	190	16
FINLAND - EDUSKUNTA	50	125:48	159	119
GERMANY - BUNDESTAG	8	74:14	110	28
GREECE - VOULI TON ELLINON	20	101:00	36	10
LATVIA - LATVIJAS REPUBLIKAS SAEIMA	24	70:13	155	42
NORWAY - STORTINGET	22	92:51	80	28
PORTUGAL – ASSEMBLEIA DA REPÚBLICA	12	43:32	82	18
POLAND - SEJM	16	125:00	29	21
ROMANIA - SENAT	10	31:00	136	142
SPAIN - CONGRESO DE LOS DIPUTADOS	9	69:25	27	16
SWEDEN - RIKSDAG	35	92:12	184	n/a
SWITZERLAND - BUNDESVERSAMMLUNG	3	45:00	100	8
UNITED KINGDOM - HOUSE OF COMMONS	21	138:00	199	4
PARLAMENTO EUROPEU	7	60:15	49	84
TOTAL				

Fonte: *ECPRD Request 4419 Parliamentary activity during the Covid-19 period /// Activité parlementaire durant la période du Covid-19 (France - Assemblée Nationale)*

Gráfico 1: N.º de reuniões Plenárias

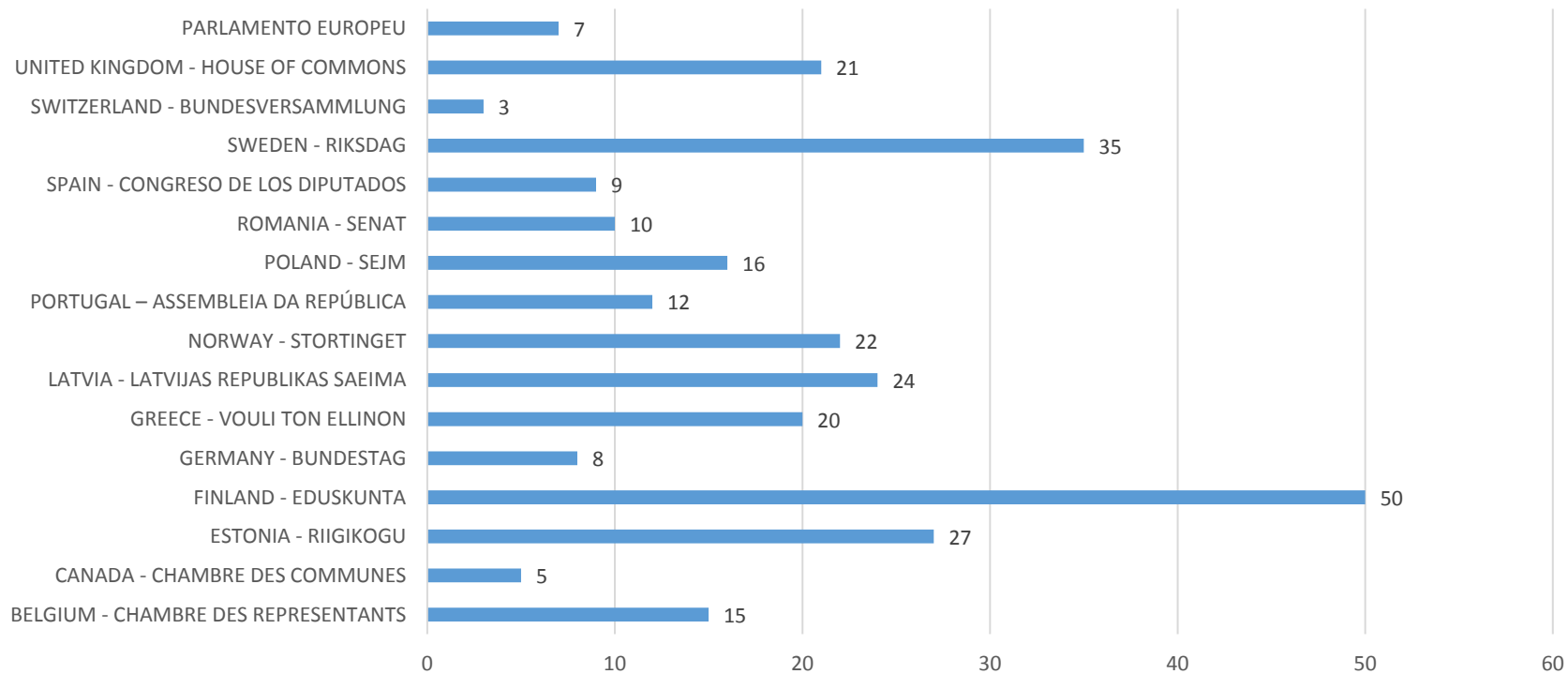


Gráfico 2: N.º de horas das reuniões Plenárias

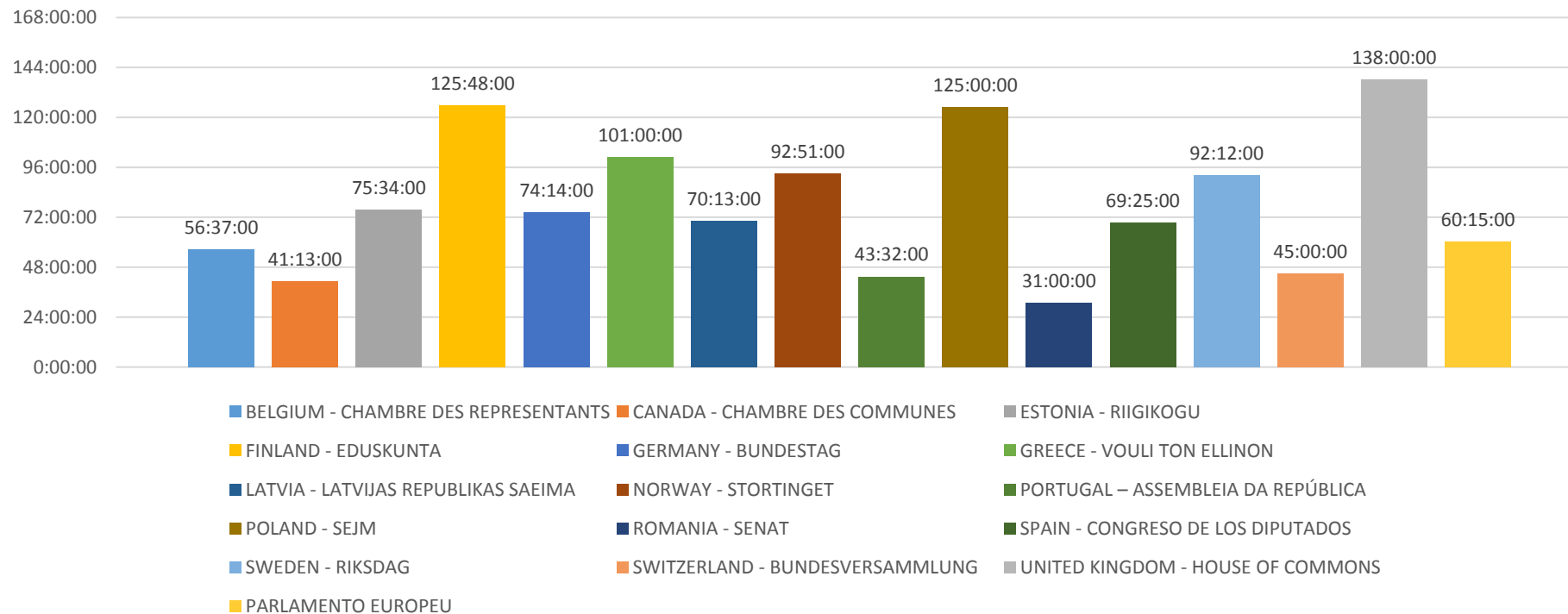


Gráfico 3: N.º de reuniões de Comissões

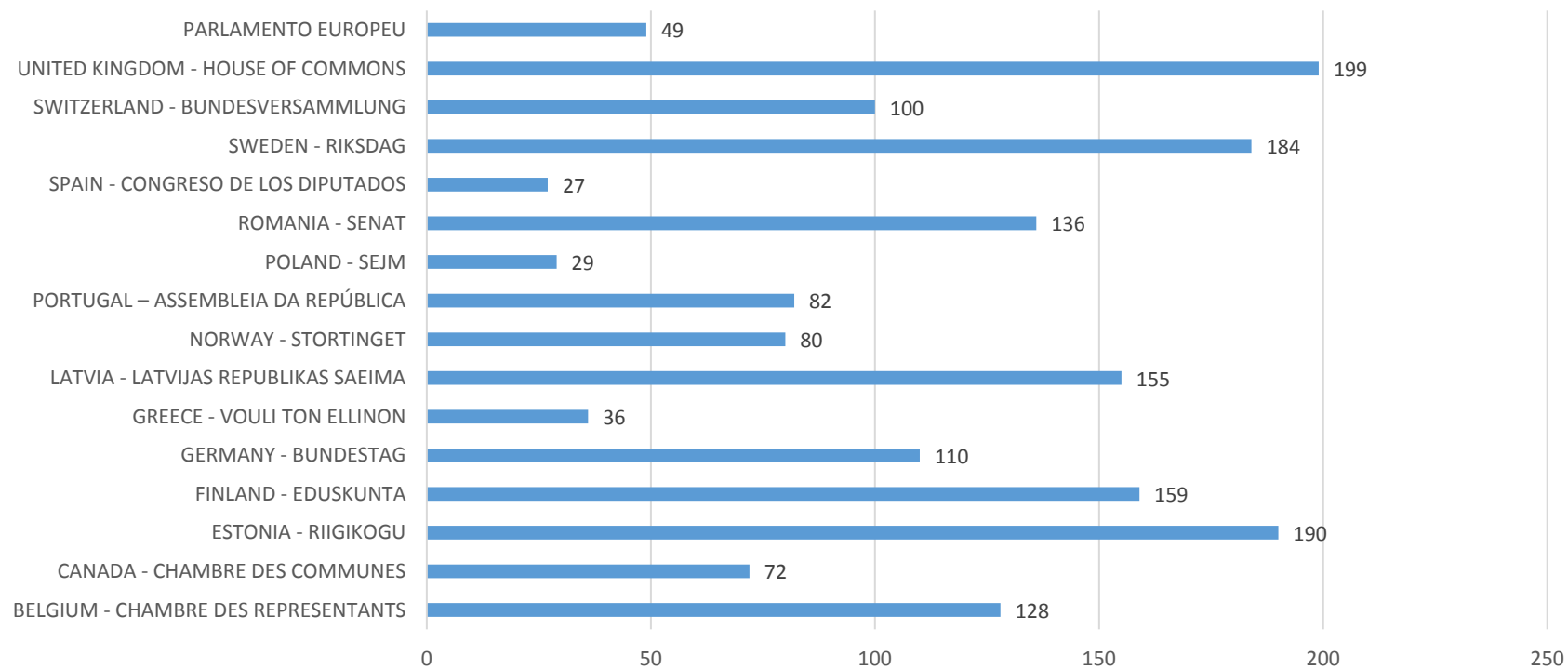


Gráfico 4: N.º de textos legislativos aprovados

